



サービス利用登録

※インターネットでお申し込みの場合、まず最初に、①～⑤の順番にしたがってサービス利用登録をお願いいたします(ハガキでお申し込みの場合も、可能な限り、サービス利用登録をお願いいたします)。

**1** 当社『株主優待サイト』  
<https://gunze.sr-s.co.jp/>  
にアクセス。『株主優待サイト』は、  
右の二次元バーコードからも  
アクセスできます。



株主優待サイト

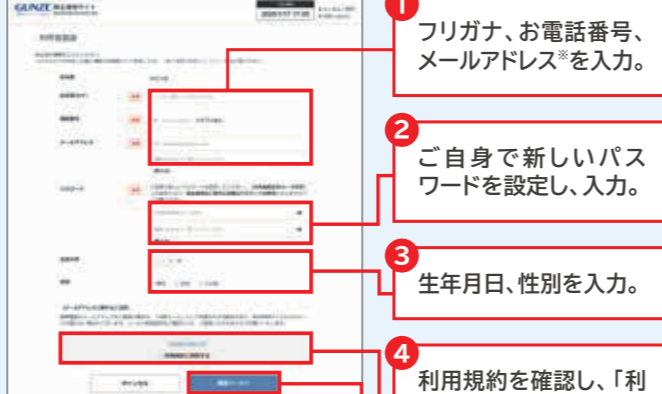
当社公式ホームページのトップ画面にある  
バナー  をクリックしても  
アクセスできます。

※当社公式ホームページは [グンゼ](#)  [検索](#) でも検索できます。  
 クリック

**2** 『株主優待サイト』トップページの指定欄  
に、当冊子裏表紙に記載されているユーザ  
IDとパスワードを入力し、「ログイン」をク  
リック。  
●スマートフォンの場合、当冊子裏表紙に記載されている二次元  
バーコードを読み取っていただくと、ID、パスワードの入力は必  
要ございません。「ログイン」ボタンタップでログインできます。



**3** サービスをご利用いただくために必要な情  
報を入力し、すべて入力したら「確認ページ  
へ」をクリック(タップ)。



1 フリガナ、お電話番号、  
メールアドレス\*を入力。

2 ご自身で新しいパス  
ワードを設定し、入力。

3 生年月日、性別を入力。

4 利用規約を確認し、「利  
用規約に同意する」を  
チェック。

5 「確認ページへ」をク  
リック(タップ)。

※異なるユーザIDで同一のメールアド  
レスを登録いただけます(例:ご家族  
で共有のメールアドレスをご利用の場  
合)。  
※パスワードを忘れた場合は「よくある  
ご質問」にある『パスワード再発行』  
の手順に沿ってお手続きいただき、新  
しいパスワードを発行してください。

※変更後のパスワードはお控えいただくことをおすすめします。

メモ欄

**4** 『利用者登録』の入力内容を確認し、正し  
ければ「登録する」をクリック(タップ)。

**5** 下記画面が表示されると登録完了。



STEP1  
株主アンケートに回答する

STEP2  
優待品を表示

1 STEP1  
アンケート回答にご協力  
をお願いいたします。

2 STEP2  
優待品のカテゴリから  
クーポン・贈呈品・寄付  
選択に進む。

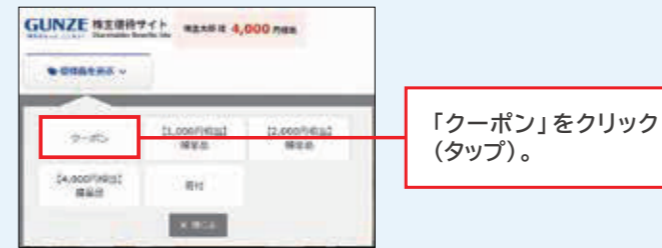
クーポンに交換する方法

※申込専用ハガキでクーポンに交換はできません。  
※クーポン交換後の取り消し・変更はできません。

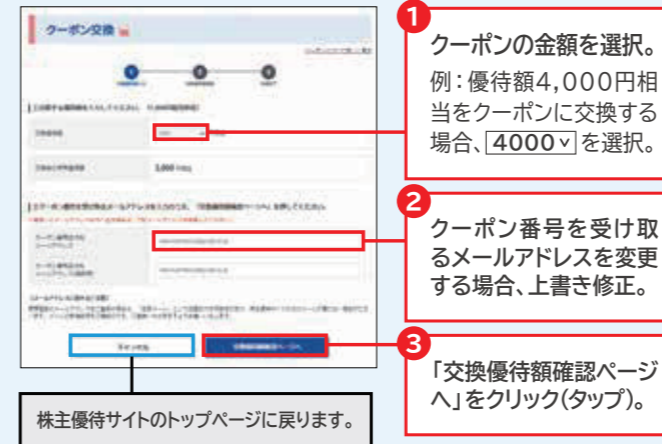
優待額の範囲内で、当社公式通販【グンゼストア】でのお買い物の際にご利用いた  
だける16桁のクーポン番号に交換いただけます。10,000点以上の商品ラインアッ  
プより好きな商品をお選びください。



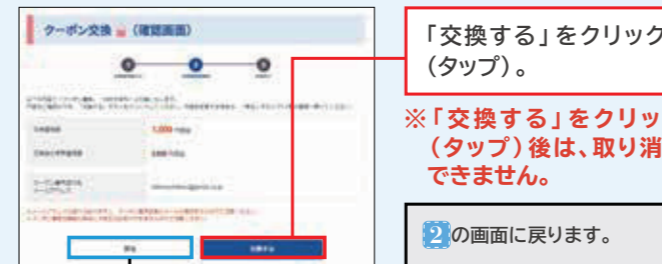
**1** 株主優待サイトにログイン後、トップページ  
上部の「優待品を選ぶ」から「クーポン」をク  
リック(タップ)。



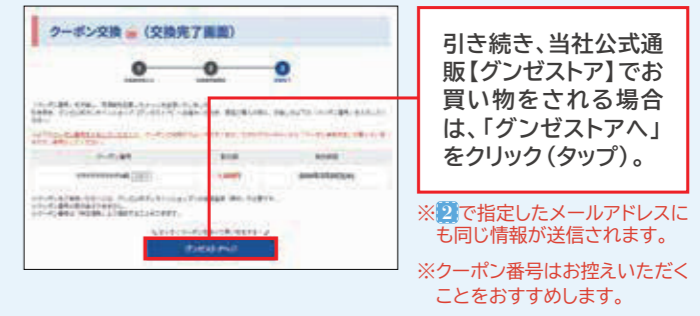
**2** “交換優待額”欄で交換したい優待額を選  
択、クーポン番号を受け取るメールアド  
レスを確認後、「交換優待額確認ページへ」  
をクリック(タップ)。



**3** 表示された内容を確認し、「交換する」をク  
リック(タップ)。



**4** 下記画面が表示されると、クーポンに交換  
完了。



クーポン申込期限  
2025年1月17日(金) 17:00

クーポン使用期限  
2025年3月20日(木) 23:59

クーポン番号がわからなくなった場合は?

株主優待サイトにログインした状態でトップ  
ページ右上の「株主情報」をクリック(タップ)。  
株主情報画面に遷移するので「クーポン情報  
の確認」をクリック(タップ)。  
※ご確認は2025年3月31日(月)までとなります。

